

# PİYASA YORUMU

## ARAŞTIRMA

 **HALKYATIRIM**

[halkyatirim.com.tr](http://halkyatirim.com.tr) | 444 42 55

## Kritik FED toplantısı öncesi küresel piyasalarda alıcılı seyrin devam etti

### Dün piyasalarda neler oldu?

Kritik FED toplantısı öncesi küresel piyasalarda alıcılı seyrin devam ettiğini gözlemledik. Dün ABD cephesinde Hazine Bakanı Yellen, ABD bankacılık sisteminin sağlam olduğuna dikkat çekerken, küçük bankalarda mevduat çıkışlarıyla karşılaşmaları halinde müdahale edilebileceğine vurgu yaptı. Bankacılık sektöründe koşulların yakından izlendiğini, federal ve eyalet düzenleyicilerinin yanı sıra birçok bankayla da iletişim halinde olduğunu da ekledi.

Dün ABD'de Şubat ayı 2 el konut satışları verisi takip edildi. Beklentiler konut satışlarının aylık bazda %5 artış göstererek 4,2 milyon seviyesinde gerçekleşmesi yönündeydi. Açıklanan veri ise beklentilerin oldukça üzerinde aylık %14,5 artışla 4,58 milyon seviyesinde gerçekleşti. Böylece, Temmuz 2020'den beri konut satışlarında aylık en yüksek artış yaşandı. Beklentilerin üzerinde açıklanan veride, konut fiyatlarının gerilediği bölgelerde yaşanan güçlü konut satışları ve konut kredisi faizlerindeki geri çekilme etkili oldu.

ABD hisse senedi endeksleri cephesinde S&P 500 endeksi %1,30 artışla 4002,87 seviyesinden kapanırken; S&P 500 endeksinde en yüksek değer kazançları %3,45 ile enerji ve %2,71 ile dayanıklı tüketim sektörlerinde gözlemlendi. Nasdaq endeksi %1,58 değer kazanarak 11860,11, Dow Jones endeksi ise %0,98 artışla 32560,60 seviyesinden kapandı..

Avrupa'da AMB yetkilisi Robert Holzmann, UBS'in Credit Suisse'i devralmasıyla sonuçlanan dalgalanmaların finansal sistemdeki likiditenin azalmasına yol açtığını ve bu durumun enflasyon üzerinde aşağı yönlü baskı oluşturabileceğine vurgu yaptı. AMB'nin ilerleyen üç toplantıda faiz artırımına devam edebileceğini ancak bu ihtimalin kesin olmadığına dikkat çekti.

Almanya'da Dax endeksi %1,75 yükselişle 15195,34 puana, Fransa'da CAC40 endeksi %1,42 değer kazanarak 7112,91 seviyesine yükseldi. İngiltere'de ise FTSE100 endeksi %1,79 artışla 7403,85 seviyesine yükseldi.

Faiz beklentilerine hassasiyeti yüksek olan iki yıllık ABD tahvil faizleri %4,17 seviyesine yükselirken, 10 yıllık tahvil faizleri ise %3,61 seviyesine çıktı. VIX endeksi ise 2,77 puan azalışla 21,38 seviyesine geriledi.

### Bugün ne bekliyoruz?

Bu sabah Asya piyasalarında alıcılı seyrin devam ettiğini gözlemliyoruz. Shanghai endeksi %0,25, Hang Seng endeksi %2,22, KOSPI endeksi %1,04, Nifty 50 endeksi ise %0,35 alıcılı seyrin izliyor.

ABD vadeli cephesinde de yatay pozitif seyrin izliyoruz.

Bugün FED'in faiz kararı ve yeni ekonomik projeksiyonları takip edilecek. Piyasalar FED'in %89 ihtimalle 25 baz puan faiz artışı yönünde karar almasını bekliyor. Saat 21:30'da FED Başkanı Powell'in basın toplantısında yeni projeksiyonlar, özellikle faiz beklentileri, piyasaların odak noktası olacak. Euro bölgesinde ise AMB yetkilisi Visco'nun konuşması takip edilecek.

### Gelecek gündemde neler var?

Yarın İngiltere'de BOE faiz kararı takip edilecek. Beklentiler faizin 25 baz puan artırılarak %4,25 seviyesine ulaşması yönünde bulunuyor. ABD'de ise haftalık işsizlik başvuruları, yeni konut satışları ve Chicago FED ulusal aktivite endeksi verileri takip edilecek. EURO bölgesinde ise tüketici güveni verisi açıklanıyor olacak. Cuma günü ise Japonya'da Şubat ayı TÜFE verisi takip edilecek. Ocak'ta %4,3 seviyesinde açıklanan veride beklentiler Şubat ayı enflasyonunun %3,3 seviyesinde açıklanması yönünde. Çekirdek TÜFE cephesinde de benzer şekilde Ocak ayında açıklanan %4,2 seviyesinden %3,3'e gerileme bekleniyor.

22.03.2023

## ABD Piyasaları

Değişimler	Kapanış	Günlük değ.	Haftalık değ.	Aylık değ.	Yıllık değ.
Dow Jones	32,560.6	▲ 0.98%	▲ 0.97%	▼ -4.67%	▼ -1.99%
Nasdaq	11,860.1	▲ 1.58%	▲ 1.22%	▼ -2.09%	▲ 13.19%
S&P 500 Vadeli*	4,038.5	▲ 0.07%	▲ 1.97%	▼ -3.29%	▲ 4.31%

## Avrupa Piyasaları

Değişimler	Kapanış	Günlük değ.	Haftalık değ.	Aylık değ.	Yıllık değ.
Dax	15,195.3	▲ 1.75%	▲ 1.52%	▼ -0.82%	▲ 7.98%
FTSE 100	7,536.2	▲ 1.79%	▲ 1.70%	▼ -4.18%	▲ 0.31%
MSCI Europe	1,838.4	▲ 1.77%	▲ 2.51%	▼ -1.75%	▲ 4.88%

## Asya Piyasaları ve Asya GOÜ Piyasaları

Değişimler	Kapanış	Günlük değ.	Haftalık değ.	Aylık değ.	Yıllık değ.
Shanghai Bileşik*	3,260.5	▲ 0.15%	▲ 1.04%	▲ 0.38%	▲ 6.08%
Kospi	2,415.0	▲ 1.12%	▲ 1.56%	▼ -1.50%	▲ 7.99%
Hong Kong*	19,580.8	▲ 1.67%	▲ 1.96%	▼ -8.07%	▼ -0.81%
S&P BSE Sensex - Hindistan	58,151.1	▲ 0.14%	▲ 0.90%	▼ -3.54%	▼ -4.88%
IDX Composite - Endonezya	6,691.6	▲ 1.20%	▲ 1.92%	▼ -3.51%	▼ -2.46%
TAIEX - Tayvan	15,738.6	▲ 1.45%	▲ 3.40%	▲ 2.19%	▲ 11.74%
MSCI GOU Asya	516.3	▲ 1.00%	▲ 1.22%	▼ -6.41%	▲ 0.54%

## Diğer Gelişmekte Olan Ülke Piyasaları

Değişimler	Kapanış	Günlük değ.	Haftalık değ.	Aylık değ.	Yıllık değ.
BIST 100 - Türkiye	4,906.6	▼ -1.38%	▼ -6.18%	▲ 8.91%	▼ -10.41%
MOEX - Rusya	2,398.2	▲ 0.04%	▲ 6.20%	▲ 5.75%	▲ 11.69%
WIG - Polonya	57,318.0	▲ 1.54%	▲ 0.73%	▼ -5.25%	▼ -0.56%
Prag SE - Prag	1,344.6	▲ 1.51%	▲ 1.98%	▼ -0.84%	▲ 11.49%
S&P/BMV IPC - Meksika	52,652.7	▲ 1.40%	▲ 0.28%	▼ -1.28%	▲ 6.33%
Merval - Arjantin	228,790.2	▲ 3.50%	▲ 2.42%	▼ -7.30%	▲ 14.76%
Tel Aviv 35 - İsrail	1,744.7	▲ 0.79%	▲ 1.11%	▼ -3.41%	▼ -2.91%
Tedavul All - Suudi Arabistan	10,359.7	▲ 1.39%	▲ 3.84%	▼ -1.05%	▼ -1.13%
FTSE/JSE All - Endonezya	74,271.1	▲ 2.40%	▲ 1.87%	▼ -6.62%	▲ 0.92%
DFM General - Birleşik Arap Emirlikleri	3,381.0	▲ 1.10%	▲ 2.24%	▼ -0.70%	▲ 1.57%

\*Haftalık değişim, önceki haftanın son işlem günü; aylık değişim, önceki ayın son işlem günü; yıllık değişim ise yılın son işlem gününe göre değişimi ifade eder.



## Küresel piyasalarda devam eden alıcılı seyrin etkisi ile endekste ılımlı alıcılı başlangıç görülebilir

### Dün piyasalarda neler oldu?

Güne %0,22 artışla 4.986 puandan başlangıç yapan endeks, 4.890-5.019 bandında dalgalı seyir izledi. Kapanışa doğru artan satışlarla beraber endeks günü %1,38 kayıpla 4.906 puandan tamamladı. Toplam işlem hacmi ise 61,97 milyar TL seviyesinde yaşandı. Sanayi endeksi %0,94 geri çekilirken, bankacılık endeksi %2,23 değer kaybetti. Sanayi endeksinde 45,62 milyar TL işlem hacmi gerçekleşirken, bankacılık endeksinde hacim 12,58 milyar TL seviyesinde yaşandı.

### Bugün ne bekliyoruz?

BIST 100 endeksinin küresel piyasalarda devam eden alıcılı seyrin desteği ile güne toparlanma eğilimiyle başlangıç yapabileceğini düşünüyoruz.

Yurt içinde bugün açıklanacak her hangi bir makro veri bulunmuyor.

### Gelecek gündemde neler var?

Yarın 14:00'da Merkez Bankası faiz kararı takip edilecek. Türkiye Cumhuriyet Merkez Bankası Para Politikası Kurulu'nun bu ayki toplantısına ilişkin faiz beklentisi ise katılımcıların yarısı tarafından faizin sabit kalması, diğer yarısı ise 50 baz puan faiz indirimi yönünde bulunuyor. Aynı gün İşgücü İstatistikleri ve Tüketici Güven Endeksi verileri takip edilecek. Cuma günü ise saat 11:00'da yabancı turist istatistikleri verisi takip edilecek.

BIST Verileri			
Endeksler	BIST 100	BIST Banka	BIST Sınai
Kapanış	4,906.6	4,601.2	8,106.7
Günlük Değ.	▼ -1.38%	▼ -2.23%	▼ -0.94%
Haftalık Değ.	▼ -5.77%	▼ -5.21%	▼ -5.44%
Yıllık Değ.	▼ -10.94%	▼ -8.48%	▼ -8.96%
Hacim (milyar TL)	62.2	12.6	45.7
Günlük Değ.	▼ -11.07%	▲ 4.56%	▼ -4.17%
3 Aylık Ortalama Hacim (milyar TL)	90.0	13.7	44.5
Günlük Değ. - 3 Aylık Ort.	▼ -30.82%	▼ -8.06%	▲ 2.84%

\*Haftalık değişim, önceki haftanın son işlem günü; yıllık değişim ise yılın son işlem gününe göre değişimi ifade eder.

Türkiye Kapanışının Ardından Piyasalar			
	Türkiye Kapanışı	Türkiye Açılışı Öncesi	Değişim
\$/TL	19.0295	19.0277	▼ -0.01%
€/€	1.0779	1.0767	▼ -0.11%
\$/₺	131.97	132.36	▲ 0.30%
Altın	1,949.5	1,939.5	▼ -0.51%
Nasdaq*	12,638.3	12,642.6	▲ 0.03%

\*Türkiye Açılışı Öncesi için belirtilen rakamlar, bir önceki günün kapanış verileridir.

Türkiye - Ülke Risk Primleri (CDS)					
Değişimler	21/03/23	Günlük değ.	Haftalık değ.	Aylık değ.	Yıllık değ.
Türkiye 2 Yıllık	458.6	● -1.64%	● -4.34%	● -5.7%	● -17.3%
Türkiye 5 Yıllık	536.3	● -1.36%	● -2.89%	● -5.3%	● -7.7%
Türkiye 10 Yıllık	561.9	● -1.49%	● -2.03%	● -4.4%	● 0.7%



## Tahvil ve Döviz Piyasasında Fiyatlamalar

Küresel bankacılık sistemine ilişkin endişelerin hafiflemesiyle güvenli liman olarak görülen gelişmiş ülke tahvillerine olan yönelim azaldı. Dün ABD 10 yıllık tahvil faizi 5 bp yükselişle %3,55 seviyesine yükselirken Almanya 10 yıllık tahvil faizi de 11 bp artışla %2,25 seviyesinden işlem gördü.

Küresel risk iştahındaki toparlanmayla uyumlu olarak Türkiye'nin 5 yıllık Dolar cinsi CDS risk primi 13 bp düşüşle 539 bp'a geriledi. Hazine'nin eurobond verim eğrisinde de tüm vadelerde geri çekilmeler görülürken Eylül 2033 vadeli Eurobond faizi 13 bp düşüşle %8,59 seviyesinden işlem gördü.

Döviz tarafında yukarı yönlü hareketini sürdüren EUR/USD paritesi 1,0780'e yükselirken Dolar/TL kuru hafif yükselerek 19,03 seviyelerinden işlem gördü.

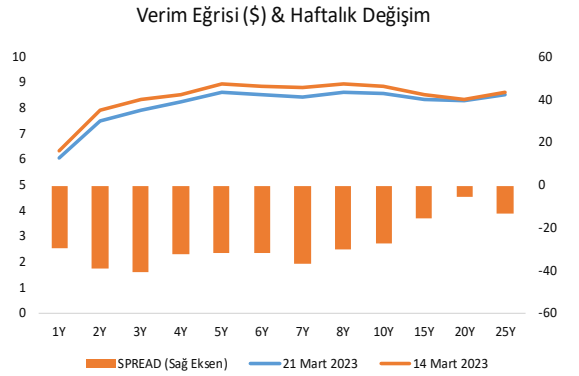
Yurt içi tarafta Hazine ihalelerinin takip edildiği günde kısa vadeli tahvil faizlerinde yükseliş yaşanırken 10 yıllık tahvil faizinde düşüş gözlemlendi. 2 yıllık tahvil faizi 96 bp yükselişle %13,31, 10 yıllık tahvil faizi ise 25 bp düşüşle %11,57 seviyesinden günü tamamladı.

Dün yapılan 2 ihalede Hazine Şubat 2028 vadeli sabit kuponlu tahvilden %11,53 bileşik getiriyle 35,2 milyar TL, Ocak 2033 vadeli TÜFE'ye endeksli tahvilden %-4,54 reel faizle 3,9 milyar TL borçlanma gerçekleştirdi. Böylece Mart ayı borçlanma programını tamamlayan Hazine, 41,9 milyar TL'lik itfasına karşılık 83,5 milyar TL borçlanarak 60 milyar TL'lik hedefinin de üzerinde borçlanmış oldu.

TL likidite tarafında TCMB 1 milyar TL'lik haftalık repo dönüşünü 19 milyar TL olarak yenilerken API ile haftalık repo fonlama tutarı 221 milyar TL seviyesinde oluştu. Ayrıca TCMB aynı gün valörlü swap işlemlerinden 8,9 milyar TL ilave fonlama sağladı.

Ülkeler	Son Getiri (%)	Net Değişim		
		Günlük	Haftalık	Ybb
Türkiye	8.59	-0.13	-0.30	-0.32
ABD	3.56	0.07	0.13	-0.32
İngiltere	3.37	0.05	0.08	-0.30
Almanya	2.26	0.14	0.15	-0.31
Fransa	2.78	0.13	0.09	-0.32
İspanya	3.31	0.11	0.09	-0.32
İtalya	4.09	0.10	0.03	-0.61

Gelişmekte Olan Ülke Para Birimleri	Son Fiyat	Değişim (%)		
		Günlük	Haftalık	Ybb
Türk Lirası	19.03	0.12	0.07	1.73
G. Afrika Randı	18.56	0.33	0.88	9.11
Rus Rublesi	76.93	0.40	-0.03	4.67
Meksika Pesosu	18.71	-0.58	-1.08	-4.00
Kore Wonu	1,305	0.17	-0.31	3.64
Hindistan Rupee	82.69	0.19	0.19	-0.01
Endonezya Rupia	15,305	-0.24	-0.41	-1.42
Macar Forinti	363.34	-1.25	-2.62	-2.60
Brezilya Reali	5.24	0.00	-0.79	-0.93



TL Piyasa Faiz Oranları	(%)
Politika Faizi (Haftalık Borç verme)	8.50
Gecelik Borç Alma / Borç Verme Faizi	7.00 / 10.00
Geç Likidite Penc	13.00
TCMB Ağırlıklı Ortalama Fonlama Faiz	8.50
TL Gecelik Referans Faiz Oranı (TLR)	8.66
TCMB Toplantı Tarihi	23 Mart 2003

## Yurt İçi Haberler

**Enerji ve Tabii Kaynaklar Bakanı Fatih Dönmez**, depremde evi yıkılan ya da hasarlı olan yurttaşlara, elektrik ve doğalgaz için doğrudan destek olarak 4,08 milyar lira sağlandığını açıkladı. Adıyaman, Hatay, Malatya ve Kahramanmaraş'ın tamamıyla Gaziantep'in İslahiye ve Nurdağı ilçelerindeki depremde zarar bireysel tahsilatlar 31 Mayıs'a kadar ertelendi.

**Bankalararası Kart Merkezi** tarafından yayımlanan verilerine göre, Türkiye'de POS cihazı sayısı geçtiğimiz yıl %16,6, banka/kredi ve ön ödemeli kartları kapsayan toplam kart sayısı da % 16,8 artış gösterdi.

**Hazine ve Maliye Bakanlığı** 5 yıl vadeli sabit kuponlu ve 10 yıl vadeli TÜFE'ye endeksli tahvil ihalelerini 37,7 milyar lira ile tamamladı. İhale öncesi satışlarda ise piyasa yapıcılara 26,25 milyar TL'lik satış gerçekleştirdi. TL cinsinden sabit kuponlu devlet tahvil ihalesinde ise 13,9 milyar TL'lik teklife karşılık 10,2 milyar TL'lik net satış gerçekleştirildi. İhalede bileşik faiz % 11,53 olarak gerçekleşti.

**Sağlık Bakanı Sayın Fahrettin Koca**, 42 bin 500 yeni personel istihdamı için alım süreçlerinin başlatıldığını açıkladı.

## Yurt Dışı Haberler

**Almanya Ekonomi ve İklimi Koruma Bakanı Robert Habeck**, Almanya'nın teknoloji alanında Çin'e yönelik ihracat kısıtlamalarını değerlendirdiğini açıkladı. Açıklamada, Almanya'nın Çin'e yönelik ihracat kısıtlamalarını ABD'nin Pekin'e çip ihracatına yönelik kısıtlamalarına benzer şekilde değerlendirildiğini ve Almanya'nın teknoloji liderliğini kaybetmemesi gerektiğine vurgu yapıldı.

**Rusya Devlet Başkanı Vladimir Putin ve Çin Devlet Başkanı Şi Cinping**, Moskova'da yaptıkları görüşme sonrasında ortak bildiri imzaladı. 2030'a kadar Rusya-Çin ekonomik işbirliğinin önemli alanlarının geliştirilmesi planına ilişkin 8 maddelik bildiri, iki ülke arasındaki elektronik ticaretin ve diğer yenilikçi araçların artırılması vurgulanırken birbirine bağlı lojistik sistemin geliştirileceği açıklandı.

**Avrupa Otomobil Üreticileri Birliği (ACEA)**, AB ülkelerinin şubat ayına ilişkin yeni otomobil tescil verilerini açıkladı. Buna göre, AB ülkelerinde yeni otomobil satışları, geçen ay 2022'nin aynı dönemine göre %11,5 artarak 802 bin 763'e ulaştı. Birlik üyesi ülkelerde yeni araç tescilleri, Ocak-Şubat 2023'te ise geçen yılın aynı dönemine göre %11,4 artarak 1 milyon 563 bin 15'e yükseldi. Şubat ayında AB ülkelerinde satılan yeni otomobillerin %36,9'u benzinli, %25,5'i hibrit, %15'i dizel, %12,1'i tam elektrikli, %7,2'si fişli hibrit ve% 3,3'ü de diğer yakıtlardan oluştu.

Rusya ile savaş halinde olan Ukrayna, yaklaşık 15,6 milyar dolarlık finansman paketi için **Uluslararası Para Fonu (IMF)** ile anlaşma sağladı. Anlaşmada, IMF misyon heyeti ile Ukraynalı yetkililerin, finansal istikrarı ve ekonomik toparlamayı destekleme dahil 48 aylık bir fon sağlanması konusunda uzlaşıldığı açıklandı.

## Şirket Haberleri

**Türkiye Halk Bankası A.Ş. (HALKB):** Banka, 10 milyar TL'lik kayıtlı sermaye tavanı içerisinde kalmak kaydıyla, toplam 4,96 milyar TL olan çıkarılmış sermayesinin, "tahsisli satış" yöntemi ile mevcut tüm ortakların rüçhan haklarının tamamen kısıtlanarak, nakit sermaye artırımı yoluyla toplam satış hasılatı 30 milyar TL olacak şekilde artırılmasına karar verdiğini duyurdu.

Hisse Verileri		Piyasa Çarpanları	
Hisse Kodu	HALKB	F/K	3,7
Cari Fiyat (TL)	11,10	FD/FAVÖK	---
52H En Yüksek (TL)	16,64	FD/Satışlar	---
52H En Düşük (TL)	4,52	PD/DD	0,6
Piyasa Değeri (mn TL)	55.157,2	Relatif Performans	
Piyasa Değeri (mn USD)	2.904,3	S1H	5,4%
Halka Açıklık Oranı (%)	11%	S1A	5,4%
Endeks Payı (BIST100)	0,5%	S3A	-11,8%
Temettü Verimi	0,0%	S1Y	4,7%
3A Hacim (mn TL)	783,3	YB	-5,5%

**Türkiye Vakıflar Bankası (VAKBN, Pozitif):** Banka kayıtlı sermaye tavanı içerisinde kalmak kaydıyla, 7,11 milyar TL olan çıkarılmış sermayesinin, mevcut pay sahiplerinin rüçhan hakları tamamen kısıtlanarak, tahsisli ve nakden toplamda 32 milyar TL toplam satış hasılatı elde edilecek şekilde nakit sermaye artırımı yoluyla artırılmasına karar verildiğini duyurdu.

Hisse Verileri		Piyasa Çarpanları	
Hisse Kodu	VAKBN	F/K	2,7
Cari Fiyat (TL)	9,12	FD/FAVÖK	---
52H En Yüksek (TL)	15,66	FD/Satışlar	---
52H En Düşük (TL)	3,41	PD/DD	0,6
Piyasa Değeri (mn TL)	64.855,6	Relatif Performans	
Piyasa Değeri (mn USD)	3.414,9	S1H	1,8%
Halka Açıklık Oranı (%)	9%	S1A	0,6%
Endeks Payı (BIST100)	0,5%	S3A	-16,1%
Temettü Verimi	0,0%	S1Y	33,5%
3A Hacim (mn TL)	1.089,7	YB	-12,4%

**Skor Kart:** Şirketler ile ilgili Skor Kart'lara [buradan](#) ulaşabilirsiniz. Hisse senedine ilişkin güncel piyasa verilerinin yanı sıra, şirketin son 16 çeyreğine ilişkin önemli rasyo ve finansal verilerinin sunulduğu bir data setidir. Skor Kart ile bilanço dönemlerini takip edebilir, şirket bilançoları dahil tüm finansal verilere ulaşabilir ve güvenli yatırımın avantajlarından faydalanabilirsiniz.

## Şirket Haberleri

**Smart Güneş Enerjisi Teknolojileri A.Ş. (SMRTG, Pozitif):** Şirket bağlı ortaklığı olan Smart Güneş Enerji Ekipmanları Pazarlama A.Ş. ile yurt içinde yerleşik bir müşterisi arasında Güneş enerjisi santrali anahtar teslim kurulumuna istinaden KDV hariç toplam 70,2 mn TL karşılığı tutarda yurt içi satış sözleşmesi imzalandı. Sözleşmeye ilişkin ön ödeme dün alındı.

Hisse Verileri		Piyasa Çarpanları	
Hisse Kodu	SMRTG	F/K	106,8
Cari Fiyat (TL)	86,60	FD/FAVÖK	89,8
52H En Yüksek (TL)	141,60	FD/Satışlar	12,1
52H En Düşük (TL)	7,26	PD/DD	33,8
Piyasa Değeri (mn TL)	26.499,6	Relatif Performans	
Piyasa Değeri (mn USD)	1.395,3	S1H	10,7%
Halka Açıklık Oranı (%)	25%	S1A	35,7%
Endeks Payı (BIST100)	0,5%	S3A	-0,2%
Temettü Verimi	0,0%	S1Y	899,1%
3A Hacim (mn TL)	348,8	YB	10,2%

**Biotrend (BIOEN, Nötr):** Şirketin 14.04.2023 tarihinde gerçekleşecek olan Olağan Genel Kurul Toplantısı'nda 2022 yılı net karından temettü dağıtımının yapılmaması konusunda teklifte bulunulmasına karar verildi.

Hisse Verileri		Piyasa Çarpanları	
Hisse Kodu	BIOEN	F/K	28,7
Cari Fiyat (TL)	17,81	FD/FAVÖK	23,7
52H En Yüksek (TL)	21,34	FD/Satışlar	8,6
52H En Düşük (TL)	5,33	PD/DD	12,7
Piyasa Değeri (mn TL)	8.905,0	Relatif Performans	
Piyasa Değeri (mn USD)	468,9	S1H	-0,5%
Halka Açıklık Oranı (%)	38%	S1A	29,0%
Endeks Payı (BIST100)	0,3%	S3A	0,8%
Temettü Verimi	0,0%	S1Y	91,3%
3A Hacim (mn TL)	91,9	YB	4,9%

**Skor Kart:** Şirketler ile ilgili Skor Kart'lara [buradan](#) ulaşabilirsiniz. Hisse senedine ilişkin güncel piyasa verilerinin yanı sıra, şirketin son 16 çeyreğine ilişkin önemli rasyo ve finansal verilerinin sunulduğu bir data setidir. Skor Kart ile bilanço dönemlerini takip edebilir, şirket bilançoları dahil tüm finansal verilere ulaşabilir ve güvenli yatırımın avantajlarından faydalanabilirsiniz.



## Şirket Haberleri

**Jantsa Jant Sanayi Ve Ticaret A.Ş. (JANTS, Pozitif):** Şirket 2,6 MW lisansız Güneş Enerjisi yatırımı yapılmasına karar verdi. Yatırım tamamlandığında toplamda 6,4 MW Güneş Enerjisi gücüne ulaşılabilecektir. Artmakta olan elektrik giderinin yaklaşık %25-30'luk kısmı bu yatırımlardan karşılanarak elektrik maliyetinin azalmasına yardımcı olması bekleniyor. Bu yatırım 1.628.069 USD karşılığında yaptırılmakta olup Aydın ili Umurlu Fabrika çatısına ilave ve Ortaklar'daki fabrika çatılarına yerleştirilecek. Umurlu fabrika çatısına ilave 2Ç23'te tamamlanarak devreye alınacak, Ortaklar fabrika çatısına ila ve de 3Ç23'te tamamlanarak devreye alınacaktır. Aydın Ortaklar Organize Sanayi Bölgesinde 35.000 m2 kapalı alan içinde 1mn adet tarımsal ve endüstriyel makina jant imalatı yatırımın üst yapı bina işleri devam ediyor. Makine ve teçhizat siparişleri verilmeye başlanmış olup, yılın ikinci yarısında tamamlanarak son çeyrekte deneme üretimleri yapılacak. Bu yeni fabrika yatırımı ile birlikte şirket kapasitesi kademeli olarak %20-%50 arasında artacak.

Hisse Verileri		Piyasa Çarpanları	
Hisse Kodu	JANTS	F/K	12,1
Cari Fiyat (TL)	107,40	FD/FAVÖK	14,6
52H En Yüksek (TL)	161,50	FD/Satışlar	2,9
52H En Düşük (TL)	61,49	PD/DD	4,9
Piyasa Değeri (mn TL)	9.477,5	Relatif Performans	
Piyasa Değeri (mn USD)	499,0	S1H	3,5%
Halka Açıklık Oranı (%)	17%	S1A	7,0%
Endeks Payı (BIST100)	0,1%	S3A	-13,8%
Temettü Verimi	1,7%	S1Y	-51,8%
3A Hacim (mn TL)	94,2	YB	-14,2%

**Astor Enerji A.Ş. (ASTOR, Pozitif):** Şirket, İspanya'da yerleşik özel firmadan alınan sipariş kapsamında 2,36 mn euro tutarında "Güç Transformatörü", ve Estonya'da yerleşik özel firmadan alınan sipariş kapsamında 600.000 euro tutarında "Güç Transformatörü" sözleşmesi aldı.

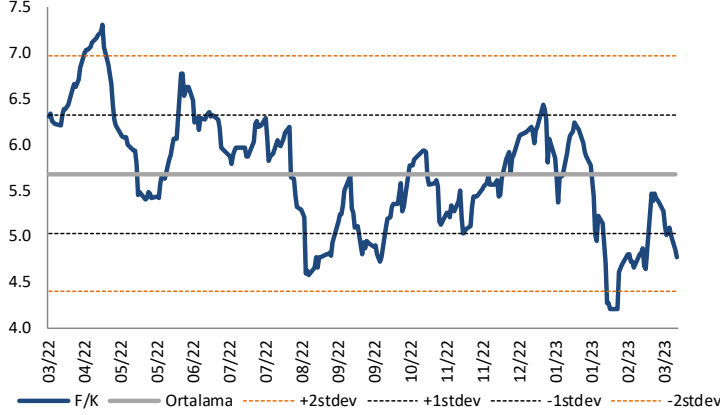
Hisse Verileri		Piyasa Çarpanları	
Hisse Kodu	ASTOR	F/K	34,4
Cari Fiyat (TL)	63,00	FD/FAVÖK	29,4
52H En Yüksek (TL)	66,40	FD/Satışlar	8,6
52H En Düşük (TL)	13,75	PD/DD	19,0
Piyasa Değeri (mn TL)	62.874,0	Relatif Performans	
Piyasa Değeri (mn USD)	3.310,6	S1H	25,2%
Halka Açıklık Oranı (%)	21%	S1A	122,7%
Endeks Payı (BIST100)	0,0%	S3A	367,8%
Temettü Verimi	0,8%	S1Y	232,6%
3A Hacim (mn TL)	2.956,1	YB	369,1%

**Skor Kart:** Şirketler ile ilgili Skor Kart'lara [buradan](#) ulaşabilirsiniz. Hisse senedine ilişkin güncel piyasa verilerinin yanı sıra, şirketin son 16 çeyreğine ilişkin önemli rasyo ve finansal verilerinin sunulduğu bir data setidir. Skor Kart ile bilanço dönemlerini takip edebilir, şirket bilançoları dahil tüm finansal verilere ulaşabilir ve güvenli yatırımın avantajlarından faydalanabilirsiniz.



## Çarpanlar Bazında BIST

BIST 100 F/K (Cari)

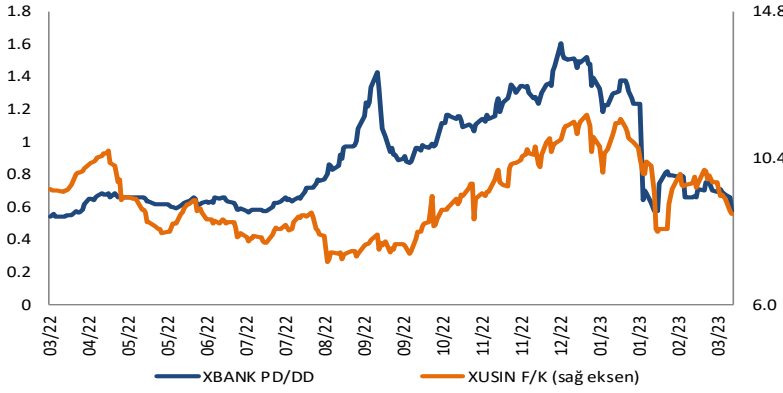


BIST100 F/K Çarpanı (Cari)

	Son 3 Ay	Son 1 Yıl
Kapanış		4.77x
Minimum	4.20x	4.20x
Maksimum	6.43x	7.31x
Ortalama	5.40x	5.68x
Minimuma Uzaklık	0.57x	0.57x
Maksimuma Uzaklık	-1.66x	-2.54x
Performans	-20.6%	-23.1%

*Mevcut durumda, son üç aylık ortalama çarpan seviyesine %13; son bir yıllık ortalama çarpan seviyesine %19 yakınız.*

XBANK PD/DD (Cari) / XUSIN F/K (Cari)

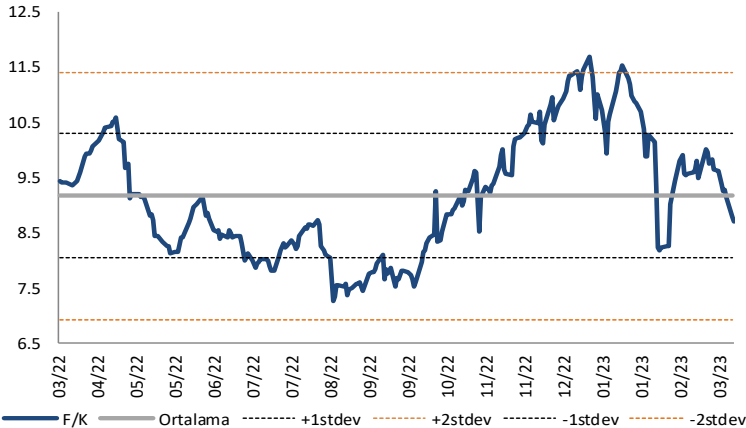


XBANK PD/DD Çarpanı (Cari)

	Son 3 Ay	Son 1 Yıl
Kapanış		0.58x
Minimum	0.58x	0.54x
Maksimum	1.53x	1.61x
Ortalama	1.02x	0.90x
Minimuma Uzaklık	0.00x	0.04x
Maksimuma Uzaklık	-0.96x	-1.03x
Performans	-47.9%	30.1%

*Mevcut durumda, son üç aylık ortalama çarpan seviyesine %77; son bir yıllık ortalama çarpan seviyesine %55.4 yakınız.*

XUSIN F/K (Cari)



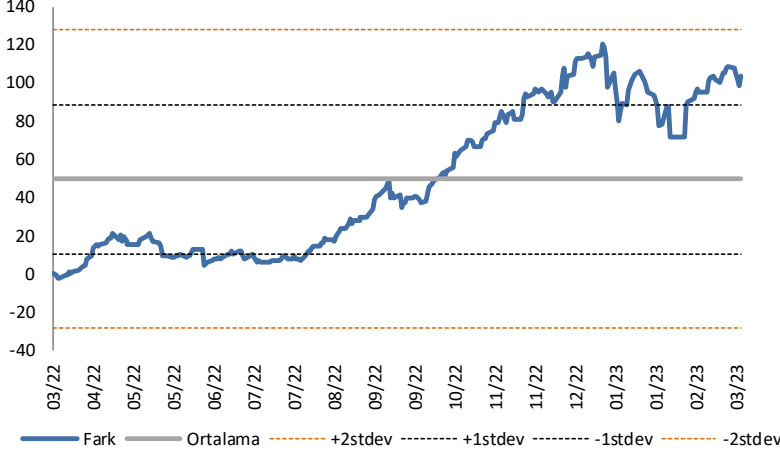
XUSIN F/K Çarpanı (Cari)

	Son 3 Ay	Son 1 Yıl
Kapanış		8.71x
Minimum	8.19x	7.28x
Maksimum	11.69x	11.69x
Ortalama	10.19x	9.18x
Minimuma Uzaklık	0.52x	1.42x
Maksimuma Uzaklık	-2.98x	-2.98x
Performans	-10.4%	1.7%

*Mevcut durumda, son üç aylık ortalama çarpan seviyesine %17; son bir yıllık ortalama çarpan seviyesine %5.4 yakınız.*

## BIST vs MSCI GOÜ Piyasa Göstergeleri

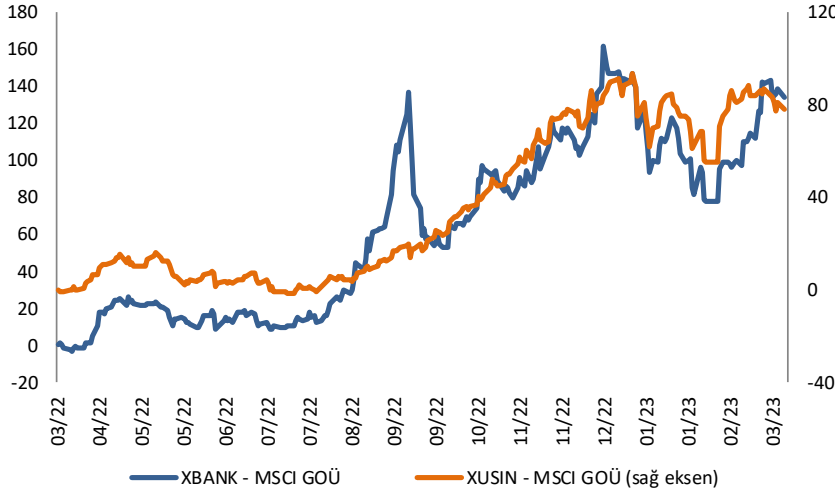
## BIST100 - MSCI GOÜ

BIST 100 - MSCI GOÜ Endeksi Farkı  
(Normalize Edilmiş)

	Son 3 Ay	Son 1 Yıl
Kapanış		98.73
Minimum	71.5	-2.0
Maksimum	120.4	120.4
Ortalama	97.8	49.8
Minimuma Uzaklık	27.2	100.7
Maksimuma Uzaklık	-21.6	-21.6
Performans	-1.0%	-15.6%

*Mevcut durumda, son üç aylık ortalama seviyeye 0.9 puan; son bir yıllık ortalama seviyeye 48.9 puan yakınız.*

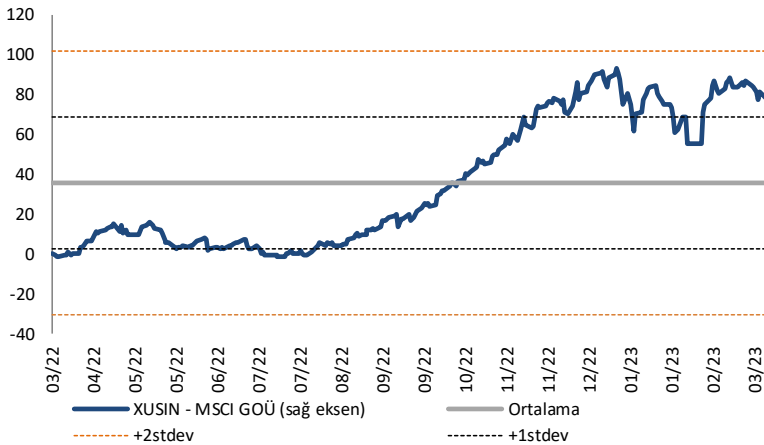
## XBANK - MSCI GOÜ / XUSIN - MSCI GOÜ

XBANK - MSCI GOÜ Bankacılık Endeksi Farkı  
(Normalize Edilmiş)

	Son 3 Ay	Son 1 Yıl
Kapanış		0.0
Minimum	78.2	-3.0
Maksimum	150.4	162.1
Ortalama	114.7	64.4
Minimuma Uzaklık	-78.2	3.0
Maksimuma Uzaklık	-150.4	-162.1
Performans	-4.3%	-16.2%

*Mevcut durumda, son üç aylık ortalama seviyeye 114.7 puan; son bir yıllık ortalama seviyeye 64.4 puan yakınız.*

## XUSIN - MSCI GOÜ Sanayi Endeksi

XUSIN - MSCI GOÜ Sanayi Endeksi Farkı  
(Normalize Edilmiş)

	Son 3 Ay	Son 1 Yıl
Kapanış		0.0
Minimum	55.4	-1.5
Maksimum	93.4	93.4
Ortalama	78.2	35.9
Minimuma Uzaklık	-55.4	1.5
Maksimuma Uzaklık	-93.4	-93.4
Performans	-0.9%	-9.3%

*Mevcut durumda, son bir yıllık ortalama seviyeye 35.9 puan uzağınız.*

# FONLABÜYÜSÜN

Türkiye'nin Kitle Fonlama Platformu

Girişim ve Yatırım Ekosistemine Değer Katan Projeler  
fonlabuyusun.com'da!



Haftalık Veri Takvimi						
Tarih	TSi	Ülke	Açıklanacak Veri	Dönemi	Beklenti	Önceki
20 Mart	02:50	Japonya	BOJ Mart Ayı Toplantı Tutanaqları			
20 Mart	04:15	Çin	1 Yıllık Kredi Faiz Oranı	Mart	3.65%	3.65%
20 Mart	04:15	Çin	5 Yıllık Kredi Faiz Oranı	Mart	4.30%	4.30%
20 Mart	10:00	Almanya	ÜFE (Aylık)	Şubat	-	-1.0%
20 Mart	10:00	Almanya	ÜFE (Yıllık)	Şubat	-	17.8%
21 Mart	13:00	Euro Bölgesi	ZEW Tüketici Beklentileri			
21 Mart	13:00	Euro Bölgesi	ZEW Cari Durum Beklentileri			
21 Mart	13:00	Euro Bölgesi	ZEW Tüketici Beklentileri	Mart	-	29.7
21 Mart	15:30	Euro Bölgesi	AMB Başkanı Lagarde ve AMB Yetkilisi Villeroy'un Konuşması			
21 Mart	17:00	ABD	Mevcut Konut Satışları	Şubat	4.15M	4.00M
21 Mart	17:00	ABD	Mevcut Konut Satışları (Aylık)	Şubat	3.8%	-0.7%
22 Mart	09:00	Japonya	Makine Siparişleri (Yıllık)	Şubat	-	-10.7%
22 Mart	11:45	Euro Bölgesi	AMB Başkanı Lagarde'in Konuşması			
22 Mart	12:30	Euro Bölgesi	AMB Lane'in Konuşması			
22 Mart	14:00	ABD	MBA Mortgage Başvuruları	Haftalık	-	6.5%
22 Mart	14:30	Euro Bölgesi	AMB Yetkilisi Rehn'in Konuşması			
22 Mart	15:00	Euro Bölgesi	AMB Yetkilisi Wunsch'in Konuşması			
22 Mart	19:45	Euro Bölgesi	AMB Yetkilisi Panetta'nın Konuşması			
22 Mart	21:00	ABD	FOMC Politika Faiz Kararı	Mart	5.0%	4.75%
22 Mart	21:30	ABD	FED Başkanı Powell'in Konuşması			
23 Mart	10:00	Türkiye	Tüketici Güveni	Mart	-	82.5
23 Mart	11:40	Euro Bölgesi	AMB Yetkilisi Stourara'nın Konuşması			
23 Mart	13:00	Euro Bölgesi	AMB Holzmann'ın Konuşması			
23 Mart	14:00	Türkiye	TCMB PPK Faiz Kararı	Mart	8.50%	8.50%
23 Mart	15:30	ABD	Haftalık İşsizlik Maaşı Başvuruları	18 Mart	-	192K
23 Mart	15:30	ABD	Devam Eden İşsizlik Maaşı Başvuruları	11 Mart	-	1684K
23 Mart	15:30	ABD	Chicago FED Ulusal Aktivite Endeksi	Şubat	-	0.23
23 Mart	17:00	ABD	Yeni Konut Satışları	Şubat	650K	670K
23 Mart	17:00	ABD	Yeni Konut Satışları (Aylık)	Şubat	-3%	7.2%
23 Mart	18:00	ABD	Kansas City FED İmalat Aktivite	Mart	-	0
23 Mart	18:00	Euro Bölgesi	Tüketici Güveni	Ocak	-18.9	-19.0
23 Mart	19:00	Euro Bölgesi	AMB Yetkilisi Lane'in Konuşması			
24 Mart		Almanya	İthalat Fiyat Endeksi (Aylık)	Şubat	-	-1.2%
24 Mart		Almanya	İthalat Fiyat Endeksi (Yıllık)	Şubat	-	6.6%
24 Mart	02:30	Japonya	Ulusal TÜFE (Yıllık)	Şubat	3.3%	4.3%
24 Mart	02:30	Japonya	Çekirdek Ulusal TÜFE (Yıllık)	Şubat	3.1%	4.2%
24 Mart	03:30	Japan	Jibun Bank İmalat PMI	Mart	-	47.7
24 Mart	03:30	Japan	Jibun Bank Hizmet PMI	Mart	-	54.0
24 Mart	04:35	Euro Bölgesi	AMB Yetkilisi De Cos'un Konuşması			
24 Mart	11:00	Türkiye	Yabancı Turist İstatistikleri	Mart	-	56.5%
24 Mart	11:30	Almanya	S&P Global İmalat PMI	Mart	47.5	46.3
24 Mart	11:30	Almanya	S&P Global Hizmet PMI	Mart	51.3	50.9
24 Mart	12:00	Euro Bölgesi	S&P Global İmalat PMI	Ocak	48.8	48.5
24 Mart	12:00	Euro Bölgesi	S&P Global Hizmet PMI	Ocak	52.5	52.7
24 Mart	12:15	Euro Bölgesi	AMB Yetkilisi Nagel'in Konuşması			
24 Mart	15:30	ABD	Savunma Hariç Sermaye Malı Teslimatları	Şubat	-	0.8%
24 Mart	15:30	ABD	Savunma Hariç Sermaye Malı Siparişleri	Şubat	-	1.1%
24 Mart	15:30	ABD	Dayanıklı Mal Siparişleri	Şubat	1.7%	-4.5%
24 Mart	15:30	ABD	Çekirdek Mal Siparişleri	Şubat	0.3%	0.8%
24 Mart	16:45	ABD	S&P Global İmalat PMI	Haftalık	47.3	47.3
24 Mart	16:45	ABD	S&P Global Hizmet PMI	Mart	50.3	50.6

Kaynak: Bloomberg, TCMB, TÜİK, HLY Araştırma





# AKLIN YOLU AÖS

**AÖS, Google Play ve App Store'da!**  
Geç kalmadan akıllı telefonunuza yükleyin.

Sonuç veren yatırım kararlarının  
püf noktası, finans piyasalarını  
doğru yorumlamaktır.  
Kişisel finansal asistanınız  
AÖS'le tanışın,  
akıl odaklı öneriler sayesinde  
yatırım deneyiminizi iyileştirin.



## Halk Yatırım Araştırma



Halkyatirimarastirma@halkyatirim.com.tr



+90 216 285 09 00

## Halk Yatırım Araştırma

Banu KIVCI TOKALI	Araştırma Direktörü	BTokali@halkyatirim.com.tr +90 216 547 81 88
İlknur TURHAN	Müdür Perakende, Cam, Çimento, GYO, Mobilya, Gıda	ITurhan@halkyatirim.com.tr +90 216 547 81 85
Ayşegül BAYRAM	Uzman Strateji, Telekom, Madencilik, Savunma, Yazılım, Teknoloji, Enerji, Tarım	ABayram@halkyatirim.com.tr +90 216 547 87 30
Özlem MUTCAN ELBAŞI	Uzman Makroekonomi	Ozleme@halkyatirim.com.tr +90 216 547 81 70
Mehmet Bilal BİRCAN	Uzman Bankacılık, Dayanıklı Tüketim	MBircan@halkyatirim.com.tr +90 216 547 82 53
Emil ABDULLAYEV	Uzman Demir-Çelik, Petrol & Gaz	EAbdullayev@halkyatirim.com.tr +90 216 547 87 24
Yasin SARIHAN	Uzman Yardımcısı Otomotiv	YSarihan@halkyatirim.com.tr +90 216 547 87 26

## ÇEKİNCE

Bu rapor ve yorumlardaki yazılar, bilgiler ve grafikler yalnızca bilgi edinilmesi amacıyla derlenmiştir. Burada yer alan yatırım bilgi, yorum ve tavsiyeleri yatırım danışmanlığı kapsamında değildir. Yatırım danışmanlığı hizmeti, yetkili kuruluşlar tarafından kişilerin risk ve getiri tercihleri dikkate alınarak kişiye özel, imzalanacak yatırım danışmanlığı sözleşmesi çerçevesinde sunulmaktadır. Burada yer alan yorum ve tavsiyeler ise genel niteliktedir. Bu tavsiyeler mali durumunuz ile risk ve getiri tercihlerinize uygun olmayabilir. Bu nedenle, sadece burada yer alan bilgilere dayanarak yatırım kararı verilmesi beklentilerinize uygun sonuçlar doğurmayabilir. Halk Yatırım, bu bilgilerin doğru, eksiksiz ve değişmez olduğunu garanti etmez, bilgi eksikliği ve yanlışlığından hiçbir şekilde sorumlu tutulamaz. Raporda yer alan ifadeler, hiçbir şekilde alış veya satış teklifi olarak değerlendirilemez. Halk Yatırım'ın rapordaki bilgiler dolayısıyla ortaya çıkabilecek doğrudan ve dolaylı kazanç ve zararlarla ilgili herhangi bir sorumluluğu yoktur. Bu ileti 05 Kasım 2014 tarih ve 29166 sayılı Resmi Gazetede yayınlanan ve 01 Mayıs 2015 tarihinde yürürlüğü giren "Elektronik Ticaretin Düzenlenmesi Hakkında" çıkan kanunun 2.Maddesi c bendinde belirtilen Ticari Elektronik ileti kapsamında değildir.

